

Oprawa zwieszakowa/oprawa zasilająca pasmo świetlne - Pojedynczy mikroraster z soczewką 80° - bezpośrednio/pośrednie

Smukły prostokątny korpus z blachy stalowej; strony czołowe z odlewanej ciśnieniowo aluminium w kolorze czarnym; Kolor korpusu biały beskidzki RAL 9016; Rozsył światła bezpośredni/pośredni, rozsył bezpośredni poprzez soczewkę LED 80° z czarnym pojedynczym mikrorastrem, homogeniczny rozsył pośredni poprzez opalizującą szybkę z PMMA, do stanowisk pracy z monitorem, z dookólną osłoną przeciwosłnieniową zgodną z obowiązującą normą DIN-EN 12464-1.

Przyłącze elektryczne poprzez wbudowany biały przewód przyłączeniowy 5x0,75 mm<sup>2</sup>, długość 1900 mm, z okablowaniem gotowym do podłączenia. Light Control: netlife flex10L; Regiolux Klasyfikacja: netlife flex; Sygnał sterujący: DALI, tryb bezprzewodowy; Liczba Sterownik (maks): 5; Komunikacja: Bluetooth; App miano: Casambi, 4remote BT; Kompatybilność systemu: flex10; flex10X; flex10L; flex37; flex39; Wskazówka: Kompatybilność z Casambi; Zastosowanie: Biuro, Sale konferencyjne, Pomieszczenia gospodarcze, Handel detaliczny, Hole, Garaże, Sale lekcyjne, Obiekty sportowe; Czynność: Wykrywanie ruchu\*, Funkcja korytarza\*, Guided Light\*, HCL (tylko z oprawami DT8), Wykrywanie obecności\*, Regulacja uwarunkowana ilością światła dziennego, Tunable White (tylko z oprawami DT8), Ręczne ściemnianie, \*only by auxiliary devices. W zakresie dostawy komplet do montażu zwieszakowego z regulacją wysokości i podsufitką. Na zapytanie możliwe jest wyposażenie w czarną obudowę i biały pojedynczy mikroraster.

## CHARAKTERYSTYKA

Numer katalogowy	60615031670
Numer EAN	4020863422043
Numer taryfy celnej	94051190
Znak jakości	IP 20, Klasa ochrony I, BAP 65°<100, F, Indoor, CE
Klasa odporności IK	IK02
Temperatura otoczenia	ta 25°C
Okres gwarancji	5 lata
Możliwość dofinansowania ze środków państwowych	BEG – dofinansowanie do domów energooszczędnych (ważne tylko dla Niemiec)

## ELEKTROTECHNIKA

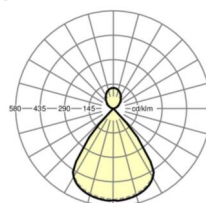
Zasilacz	Elektroniczny sterownik DALI (1 szt.)
Light Control	netlife flex10L
Okablowanie	5x0.75mm <sup>2</sup>
Moc systemowa	35W
Napięcie sieciowe	230V/50Hz
Automat z bezpiecznikami (prąd rozruchowy)	12 szt./B10, 20 szt./B16, 21 szt./C10, 33 szt./C16
Klasa efektywności energetycznej/Źródło światła	C

## TECHNIKA ŚWIETLNA

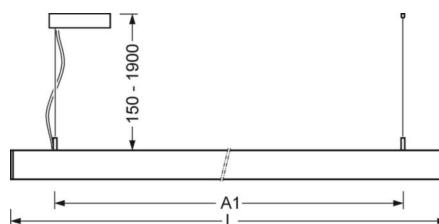
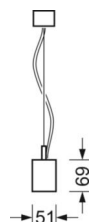
Wyposażenie	LED, współczynnik oddawania barw/kolor światła CRI ≥ 80 / 3000K
Tolerancja koloru (MacAdam)	3SDCM
Bezpieczeństwo fotobiologiczne (Oprawa)	RG1
Nominalny strumień świetlny	4698lm
Trwałość LED	50000h L80/B10 (Tq 25°C)
Wydajność oprawy	135lm/W
UGR pop./pod.	15.7 / 15.6

## DEEP-LINK

<https://www.regiolux.de/pl/article/60615031670>



Odnosiłnik	LED 4700lm 830
ηLB	100 %
Φ ↓/↑	73 % / 27 %
UGR pop./pod.	15.7 / 15.6



**MECHANIKA**

Kolor obudowy	biały beskidzki RAL 9016
Wymiary (DxSzxW/ŚrxW)	1411mm x 51mm x 69mm
Masa (netto)	3.8kg
Rodzaj montażu	Montaż pojedynczy zwieszakowy, Montaż pasm świetlnych zwieszakowych

**Wymiary**

L	1411 mm	Długość
B	51 mm	Szerokość
H	69 mm	Wysokość
A1	1200 mm	Odstęp mocowań przy montażu pojedynczym
P min	150 mm	Minimalna długość wieszaka
P max	1900 mm	Maksymalna długość wieszaka

## LC SYSTEM

### CHARAKTERYSTYKA

<b>Regiolux Klasyfikacja</b>	netlife flex
<b>Sygnal sterujący</b>	DALI, tryb bezprzewodowy
<b>Liczba Sterownik (maks)</b>	5
<b>Komunikacja</b>	Bluetooth
<b>App miano</b>	Casambi, 4remote BT
<b>Kompatybilność systemu</b>	flex10; flex10X; flex10L; flex37; flex39
<b>Wskazówka</b>	Kompatybilność z Casambi
<b>Zastosowanie</b>	Biuro, Sale konferencyjne, Pomieszczenia gospodarcze, Handel detaliczny, Hotele, Garaże, Sale lekcyjne, Obiekty sportowe
<b>Czynność</b>	Wykrywanie ruchu*, Funkcja korytarza*, Guided Light*, HCL (tylko z oprawami DT8), Wykrywanie obecności*, Regulacja uwarunkowana ilością światła dziennego, Tunable White (tylko z oprawami DT8), Ręczne ściemnianie, *only by auxiliary devices

